

LAPORAN PERKEMBANGAN PELAKSANAAN PROGRAM/KEGIATAN
Bulan: 31 Oktober 2018

Format : B.19
Nama Satker : PPPPTK PERTANIAN CIANJUR

Dana DIPA : Rp 191,340,073,000
Realisasi : Rp 144,367,401,109
Keuangan : 75,4506877965914%
Fisik : 81,1583534500716%

Kode	Uraian	Sasaran				Belanja Pegawai		Belanja Barang		Belanja Modal		Belanja Bansos		Total			
		Satuan	Target	Capaian	%	Alokasi	Realisasi	Alokasi	Realisasi	Alokasi	Realisasi	Alokasi	Realisasi	Alokasi	Realisasi	%	Sisa Anggaran
361157	PPPPTK PERTANIAN CIANJUR					19,362,193,000	15,622,090,326	156,915,280,000	127,947,290,751	15,062,600,000	7,977,638,550	-	-	191,340,073,000	144,367,401,109	75.45	46,972,671,891
16	DITJEN GURU DAN TENAGA KEPENDIDIKAN					19,362,193,000	15,622,090,326	156,915,280,000	127,947,290,751	15,062,600,000	7,977,638,550	-	-	191,340,073,000	144,367,401,109	75.45	46,972,671,891
16.13	Program Guru dan Tenaga Kependidikan					19,362,193,000	15,622,090,326	156,915,280,000	127,947,290,751	15,062,600,000	7,977,638,550	-	-	191,340,073,000	144,367,401,109	75.45	46,972,671,891
5634	Pendidikan dan Pelatihan Pendidik dan Tenaga Kependidikan					19,362,193,000	15,622,090,326	156,915,280,000	127,947,290,751	15,062,600,000	7,977,638,550	-	-	191,340,073,000	144,367,401,109	75.45	46,972,671,891
5634.007	Guru yang Mendapatkan Peningkatan Kompetensi Bidang Pertanian	Orang	161	128	79.5	-	-	2,857,835,000	2,210,665,230	-	-	-	-	2,857,835,000	2,210,665,230	77.35	647,169,770
5634.007.001	Guru yang Mengikuti Pengembangan Keprofesian Berkelanjutan Bidang Pertanian					-	-	2,857,835,000	2,210,665,230	-	-	-	-	2,857,835,000	2,210,665,230	77.35	647,169,770
051	Penyusunan Pedoman dan Bahan					-	-	109,750,000	38,484,000	-	-	-	-	109,750,000	38,484,000	35.07	71,266,000
051.ZA	Pengembangan PKB	dok.	1		0	-	-	109,750,000	38,484,000	-	-	-	-	109,750,000	38,484,000	35.07	71,266,000
052	Kordinasi dan Sosialisasi Peningkatan Kompetensi Guru Mapel					-	-	1,002,965,000	878,987,118	-	-	-	-	1,002,965,000	878,987,118	87.64	123,977,882
052.AB	Rakor Sinkronisasi Program Revitalisasi SMK	org	96	92	95.83	-	-	643,565,000	641,568,600	-	-	-	-	643,565,000	641,568,600	99.69	1,996,400
052.AC	Koordinas dan Evaluasi Program PPPPTK Pertanian	lok	80	80	100	-	-	359,400,000	237,418,518	-	-	-	-	359,400,000	237,418,518	66.06	121,981,482
053	Pelaksanaan Peningkatan Kompetensi Guru Mapel	Orang	161		0	-	-	1,745,120,000	1,293,194,112	-	-	-	-	1,745,120,000	1,293,194,112	74.10	451,925,888
053.CC	Pelatihan Penguatan Pengawas Sekolah (Region Jabar)	org	60		0	0	0	420,240,000	0	0	0	0	0	420,240,000	0	0.00	420,240,000
053.ZY	Peningkatan Kompetensi PKB Guru Produktif (Ternak Unggas, TPHP, MP dan ATPH)	org	80	64	80	0	0	713,580,000	686,924,380	0	0	0	0	713,580,000	686,924,380	96.26	26,655,620
053.ZZ	Peningkatan Kompetensi PKB Guru Produktif (Kimia Analis, Perbenihan, Perkebunan dan Perikanan)	org	81	64	79.01	0	0	611,300,000	606,269,732	0	0	0	0	611,300,000	606,269,732	99.18	5,030,268
5634.014	Pengawas yang Memperoleh Peningkatan Kompetensi	Orang	80	80	100	-	-	1,465,535,000	1,167,671,500	-	-	-	-	1,465,535,000	1,167,671,500	79.68	297,863,500
5634.014.001	Tanpa Sub Output					-	-	1,465,535,000	1,167,671,500	-	-	-	-	1,465,535,000	1,167,671,500	79.68	297,863,500
053	Pelaksanaan Peningkatan Kompetensi Pengawas Sekolah					-	-	1,465,535,000	1,167,671,500	-	-	-	-	1,465,535,000	1,167,671,500	79.68	297,863,500
053.CC	Pelatihan Penguatan Pengawas Sekolah (Wilayah Jabar)	orang	40		0	0	0	288,150,000	0	0	0	0	0	288,150,000	0	0.00	288,150,000
053.ZA	Pelatihan K-13 Pengawas Sekolah Lokus Kalbar	orang	105	99	94.29	0	0	447,795,000	446,233,400	0	0	0	0	447,795,000	446,233,400	99.65	1,561,600
053.ZB	Pelatihan K-13 Pengawas Sekolah Lokus Jabar (PPPPTK Pertanian)	orang	120	120	100	0	0	345,065,000	343,278,450	0	0	0	0	345,065,000	343,278,450	99.48	1,786,550
053.ZZ	Pelatihan K-13 Pengawas Sekolah Lokus Jabar (Luar PPPPTK Pertanian)	orang	110	103	93.64	0	0	384,525,000	378,159,650	0	0	0	0	384,525,000	378,159,650	98.34	6,365,350

Kode	Uraian	Sasaran				Belanja Pegawai		Belanja Barang		Belanja Modal		Belanja Bansos		Total			
		Satuan	Target	Capaian	%	Alokasi	Realisasi	Alokasi	Realisasi	Alokasi	Realisasi	Alokasi	Realisasi	Alokasi	Realisasi	%	Sisa Anggaran
5634.016	Kepala Sekolah yang Memperoleh Peningkatan Kompetensi	Orang	120	120	100	-	-	1,919,587,000	1,651,662,200	-	-	-	-	1,919,587,000	1,651,662,200	86.04	267,924,800
5634.016.001	Tanpa Sub Output					-	-	1,919,587,000	1,651,662,200	-	-	-	-	1,919,587,000	1,651,662,200	86.04	267,924,800
053	Pelaksanaan Peningkatan Kompetensi Kepala Sekolah	Orang	440	397	90.23	-	-	1,919,587,000	1,651,662,200	-	-	-	-	1,919,587,000	1,651,662,200	86.04	267,924,800
053.CC	Pelatihan Penguatan Pengawas Sekolah (Wilayah Jabar)	orang	30		0	0	0	264,483,000	0	0	0	0	0	264,483,000	0	0.00	264,483,000
053.ZA	Pelatihan Instruktur Nasional Untuk PKB Kepala Sekolah Kurikulum 2013 Prov. Jabar	orang	410	397	96.83	0	0	1,655,104,000	1,651,662,200	0	0	0	0	1,655,104,000	1,651,662,200	99.79	3,441,800
5634.019	Guru Kelas yang Mendapatkan Peningkatan Kompetensi Bidang Tematik	Orang	269	319	118.6	-	-	3,056,946,000	2,226,705,602	-	-	-	-	3,056,946,000	2,226,705,602	72.84	830,240,398
5634.019.001	Guru yang Mengikuti Pengembangan Keprofesian Berkelanjutan Bidang Tematik					-	-	3,056,946,000	2,226,705,602	-	-	-	-	3,056,946,000	2,226,705,602	72.84	830,240,398
053	Pelaksanaan Peningkatan Kompetensi Guru Kelas		467	319	68.31	-	-	3,056,946,000	2,226,705,602	-	-	-	-	3,056,946,000	2,226,705,602	72.84	830,240,398
053.AE	Pendampingan Pemasukan Soal Post Test Untuk Pelatihan Adaptif	keg	1	1	100	0	0	32,400,000	31,813,000	0	0	0	0	32,400,000	31,813,000	98.19	587,000
053.AF	Pelatihan Peningkatan Kompetensi Tematik Guru Adaptif Fisika	orang	94	88	93.62	0	0	579,255,000	577,977,727	0	0	0	0	579,255,000	577,977,727	99.78	1,277,273
053.AG	Pelatihan Peningkatan Kompetensi Tematik Guru Adaptif Kimia	orang	94	77	81.91	0	0	562,357,000	560,714,547	0	0	0	0	562,357,000	560,714,547	99.71	1,642,453
053.AH	Pelatihan Peningkatan Kompetensi Tematik Guru Adaptif Biologi	orang	94	85	90.43	0	0	559,245,000	558,637,678	0	0	0	0	559,245,000	558,637,678	99.89	607,322
053.AI	Pelatihan Peningkatan Kompetensi Tematik Teknisi Laboran	orang	41	40	97.56	0	0	259,970,000	258,680,550	0	0	0	0	259,970,000	258,680,550	99.50	1,289,450
053.CC	Pelatihan Penguatan Pengawas Sekolah (Wilayah kalbar)	orang	105		0	0	0	822,591,000	0	0	0	0	0	822,591,000	0	0.00	822,591,000
053.ZZ	Pelatihan Peningkatan Kompetensi Tematik Guru Adaptif Matematika	orang	39	29	50.21	0	0	241,128,000	238,882,100	0	0	0	0	241,128,000	238,882,100	99.07	2,245,900
5634.022	Diklat Keahlian Ganda	Orang	233	117	50.21	-	-	10,881,868,000	10,070,355,549	-	-	-	-	10,881,868,000	10,070,355,549	92.54	811,512,451
5634.022.002	Diklat Keahlian Ganda bidang Pertanian					-	-	10,881,868,000	10,070,355,549	-	-	-	-	10,881,868,000	10,070,355,549	92.54	811,512,451
051	Penyusunan Pedoman dan Bahan	keg	13	6.5	50	-	-	2,921,580,000	2,143,681,168	-	-	-	-	2,921,580,000	2,143,681,168	73.37	777,898,832
051.AB	Penyusunan Model Pengembangan LSP (Penyempurnaan Dokumen LSP)	dok.	1	1	100	0	0	60,500,000	46,849,250	0	0	0	0	60,500,000	46,849,250	77.44	13,650,750
051.AC	Penyusunan Model Pengembangan LSP (Review dan Perbaikan KKN Level IV)	dok.	13	13	100	0	0	30,500,000	30,409,000	0	0	0	0	30,500,000	30,409,000	99.70	91,000
051.AD	Penyusunan Model Pengembangan LSP (Review dan penyempurnaan Uji Kompetensi LSP (Asesmen Langsung dan Tidak Langsung))	dok.	13	13	100	0	0	148,000,000	73,411,800	0	0	0	0	148,000,000	73,411,800	49.60	74,588,200
051.AE	Ujicoba Penerapan QMS	org	85		0	0	0	3,710,000	0	0	0	0	0	3,710,000	0	0.00	3,710,000
051.AF	Penyusunan Model Pengembangan LSP (Koordinasi Asesmen ke BNSP)	dok.	4	2	50	0	0	29,220,000	8,610,000	0	0	0	0	29,220,000	8,610,000	29.47	20,610,000
051.AG	Penyusunan Model Pengembangan LSP (Pembuatan SIM LSP KG 2)	keg	1		0	0	0	18,500,000	0	0	0	0	0	18,500,000	0	0.00	18,500,000
051.AH	Penyusunan Model Pengembangan LSP (Pleno LSP)	dok.	1		0	0	0	13,500,000	0	0	0	0	0	13,500,000	0	0.00	13,500,000
051.AI	Full Asesment Tim BNSP	keg	1		0	0	0	76,740,000	0	0	0	0	0	76,740,000	0	0.00	76,740,000

Kode	Uraian	Sasaran				Belanja Pegawai		Belanja Barang		Belanja Modal		Belanja Bansos		Total			
		Satuan	Target	Capaian	%	Alokasi	Realisasi	Alokasi	Realisasi	Alokasi	Realisasi	Alokasi	Realisasi	Alokasi	Realisasi	%	Sisa Anggaran
051.AJ	Penyusunan Model Pengembangan LSP (Pembuatan dan Pencetakan Klaster)	keg	1		0	0	0	33,100,000	0	0	0	0	0	33,100,000	0	0.00	33,100,000
051.AM	Pelatihan Asessor	orang	2	2	100	0	0	32,600,000	13,705,000	0	0	0	0	32,600,000	13,705,000	42.04	18,895,000
051.AN	Penyusunan Modul Pelatihan Keahlian Ganda dan PKB	orang	350	311	88.86	0	0	2,204,440,000	1,810,571,450	0	0	0	0	2,204,440,000	1,810,571,450	82.13	393,868,550
051.AO	Rakor Penyusunan Perangkat Magang Bagi Program Keahlian Ganda	keg	1	1	100	0	0	189,770,000	118,290,668	0	0	0	0	189,770,000	118,290,668	62.33	71,479,332
051.AP	Pengembangan Keahlian Ganda	dok.	1	1	100	0	0	81,000,000	41,834,000	0	0	0	0	81,000,000	41,834,000	51.65	39,166,000
055	Pelaksanaan Program Keahlian Ganda	org	127	117.00	92.13	-	-	5,469,157,000	5,441,670,831	-	-	-	-	5,469,157,000	5,441,670,831	99.50	27,486,169
055.CA	Pelaksanaan In Service Training (In-1)	orang	127	117	92.13	0	0	4,437,347,000	4,428,699,931	0	0	0	0	4,437,347,000	4,428,699,931	99.81	8,647,069
055.GA	Pelaksanaan On The Job Learning (ON)	orang	127	124	97.64	0	0	147,300,000	146,344,000	0	0	0	0	147,300,000	146,344,000	99.35	956,000
055.GB	Bimtek Persiapan Magang Program Pelatihan Keahlian Ganda I (Region Riau+Babel)	orang	109	109	100	0	0	884,510,000	866,626,900	0	0	0	0	884,510,000	866,626,900	97.98	17,883,100
057	Supervisi dan Evaluasi Pelaksanaan Program Keahlian Ganda	org	127	124	97.64			2,491,131,000	2,485,003,550	-	-	-	-	2,491,131,000	2,485,003,550	99.75	6,127,450
057.AD	Pendampingan Tatap Muka ON Service Program Keahlian Ganda	org	127	124	97.64	org		2,491,131,000	2,485,003,550	0	0	0	0	2,491,131,000	2,485,003,550	99.75	6,127,450
5634.023	Pelatihan Kurikulum 2013	Orang	38,434	23,595	61.39	-	-	110,467,543,000	94,726,711,598	-	-	-	-	110,467,543,000	94,726,711,598	85.75	15,740,831,402
5634.023.001	Tanpa Suboutput					-	-	110,467,543,000	94,726,711,598	-	-	-	-	110,467,543,000	94,726,711,598	85.75	15,740,831,402
051	Penyusunan Pedoman dan Bahan					-	-	408,570,000	346,835,200	-	-	-	-	408,570,000	346,835,200	84.89	61,734,800
051.GA	Bimtek Pemahaman Juknis/Panlak Banpem Pelatihan PKB Kurikulum 2013	org	308	308	100	0	0	256,470,000	255,301,200	0	0	0	0	256,470,000	255,301,200	99.54	1,168,800
051.GB	Penyusunan PKB Kurikulum 2013	keg	1	1.00	100	0	0	3,000,000	2,984,000	0	0	0	0	3,000,000	2,984,000	99.47	16,000
051.GC	Pengembangan RBI	keg	1	1.00	100	0	0	81,100,000	49,700,000	0	0	0	0	81,100,000	49,700,000	61.28	31,400,000
051.GD	Pengembangan Revitalisasi SMK Pertanian	keg	1	1.00	100	0	0	68,000,000	38,850,000	0	0	0	0	68,000,000	38,850,000	57.13	29,150,000
052	Koordinasi dan Sosialisasi K13					-	-	7,801,395,000	5,902,681,550	-	-	-	-	7,801,395,000	5,902,681,550	75.66	1,898,713,450
052.EA	Koordinasi program, Mekanisme dan Pendataan Pelaksanaan K-13	keg	1	1	100	0	0	1,332,440,000	1,313,783,850	0	0	0	0	1,332,440,000	1,313,783,850	98.60	18,656,150
052.EB	Bimtek Banpem dan Penandatanganan MOU Banpem Untuk Pelaksanaan PKB Kurikulum 2013	orang	142	142	100	0	0	868,330,000	867,602,200	0	0	0	0	868,330,000	867,602,200	99.92	727,800
052.EC	Rapat Koordinasi Operator Pelatihan Kurikulum 2013	orang	67	67	100	0	0	487,010,000	485,902,400	0	0	0	0	487,010,000	485,902,400	99.77	1,107,600
052.ED	Bimtek Operator Program Pelatihan PKB Guru Produktif	orang	142	142	100	0	0	381,820,000	344,839,500	0	0	0	0	381,820,000	344,839,500	90.31	36,980,500
052.EE	Rakor Pelaporan dan Serah Terima Pekerjaan Pelaksanaan Pelatihan PKB Guru Produktif	keg	1	1	100	0	0	1,830,760,000	0	0	0	0	0	1,830,760,000	0	0.00	1,830,760,000
052.EF	Bimtek Pelaporan dan Penandatanganan Berita Acara Serah Terima Pelaksanaan PKB Kurikulum 2013	keg	1	1	100	0	0	1,395,427,000	1,394,833,700	0	0	0	0	1,395,427,000	1,394,833,700	99.96	593,300
052.EG	Rakor Program dan MOU Pelatihan PKB Guru Produktif	keg	1	1	100	0	0	822,510,000	818,879,850	0	0	0	0	822,510,000	818,879,850	99.56	3,630,150
052.EH	Penguatan Pendidikan dan Memajukan Kebudayaan	keg	1	0.5	50	0	0	246,930,000	242,477,500	0	0	0	0	246,930,000	242,477,500	98.20	4,452,500
052.EI	Rakor Persiapan Pelaksanaan Kegiatan Peltihan PKB Guru Produktif	keg	1	1	100	0	0	436,168,000	434,362,550	0	0	0	0	436,168,000	434,362,550	99.59	1,805,450

Kode	Uraian	Sasaran				Belanja Pegawai		Belanja Barang		Belanja Modal		Belanja Bansos		Total			
		Satuan	Target	Capaian	%	Alokasi	Realisasi	Alokasi	Realisasi	Alokasi	Realisasi	Alokasi	Realisasi	Alokasi	Realisasi	%	Sisa Anggaran
053	Pelaksanaan K13	Orang	#####	24,617	84.54	-	-	34,131,993,000	17,967,299,242	-	-	-	-	34,131,993,000	17,967,299,242	52.64	16,164,693,758
053.AA	Pelatihan Penguatan Pengawas Sekolah (Wilayah Jabar)	Orang	333		0	0	0	2,209,620,000	0	0	0	0	0	2,209,620,000	0	0.00	2,209,620,000
053.AB	TOT Narasumber Nasional Pelatihan PKB Kurikulum 2013	orang	80	76	95	0	0	207,875,000	206,495,650	0	0	0	0	207,875,000	206,495,650	99.34	1,379,350
053.AC	Pelatihan Penguatan Pengawas Sekolah (Wilayah Kalbar)	orang	66		0	0	0	936,081,000	17,505,900	0	0	0	0	936,081,000	17,505,900	1.87	918,575,100
053.AD	Pelatihan Instruktur Nasional Untuk PKB Kepala Sekolah Kurikulum K13 Prov. Kalbar	orang	100	90	90	0	0	494,380,000	485,539,504	0	0	0	0	494,380,000	485,539,504	98.21	8,840,496
053.AE	Pelatihan Instruktur Nasional Untuk PKB Kepala Sekolah Kurikulum K13 Prov. Jabar	orang	115	110	95.65	0	0	481,820,000	476,896,800	0	0	0	0	481,820,000	476,896,800	98.98	4,923,200
053.AF	Pelatihan Instruktur Untuk Pelatihan PKB Guru Produktif (di Pusat Belajar)	orang	30	30	100	0	0	430,330,000	362,453,650	0	0	0	0	430,330,000	362,453,650	84.23	67,876,350
053.AG	Pelatihan Instruktur Untuk Pelatihan PKB Guru Produktif (di PPPPTK Pertanian)	orang	112	111	99.11	0	0	1,377,325,000	1,054,034,150	0	0	0	0	1,377,325,000	1,054,034,150	76.53	323,290,850
053.BB	Uji Kompetensi Keahlian PKB Guru SMK Revitalisasi	orang	171	0	0	0	0	1,462,107,000	0	0	0	0	0	1,462,107,000	0	0.00	1,462,107,000
053.BC	Pelatihan PKB Guru SMK Revitalisasi	orang	295	0	0	0	0	6,789,552,000	200,292,890	0	0	0	0	6,789,552,000	200,292,890	2.95	6,589,259,110
053.CC	Pelatihan PKB Guru Produktif	orang	718	0	0	0	0	2,282,517,000	1,156,738,660	0	0	0	0	2,282,517,000	1,156,738,660	50.68	1,125,778,340
053.CD	Pelatihan PKB Guru Produktif	orang	1007	860	85.4	0	0	5,298,931,000	2,476,465,728	0	0	0	0	5,298,931,000	2,476,465,728	46.74	2,822,465,272
053.CG	Bimtek Persiapan Magang Program Keahlian Ganda I (Region Sumut+Aceh)	keg	125	125	100	0	0	1,244,625,000	1,222,219,000	0	0	0	0	1,244,625,000	1,222,219,000	98.20	22,406,000
053.CH	Bimtek Persiapan Magang Program Keahlian Ganda I (Region Bali+NTT+NTB)	keg	151	151	100	0	0	1,651,705,000	1,596,826,260	0	0	0	0	1,651,705,000	1,596,826,260	96.68	54,878,740
053.CI	Bimtek Persiapan Magang Program Keahlian Ganda I (Region Jabar 1+kepri)	keg	128	128	100	0	0	2,359,995,000	2,149,946,350	0	0	0	0	2,359,995,000	2,149,946,350	91.10	210,048,650
053.CJ	Bimtek Persiapan Magang Program Keahlian Ganda I (Jogyakarta)	keg	271	271	100	0	0	2,082,545,000	1,954,275,650	0	0	0	0	2,082,545,000	1,954,275,650	93.84	128,269,350
053.CK	Bimtek Persiapan Magang Program Keahlian Ganda I (Region Jabar 2)	keg	331	331	100	0	0	1,945,190,000	1,863,174,700	0	0	0	0	1,945,190,000	1,863,174,700	95.78	82,015,300
053.CL	Bimtek Persiapan Magang Program Keahlian Ganda I (Region Sulse)	keg	257	257	100	0	0	2,877,395,000	2,744,434,350	0	0	0	0	2,877,395,000	2,744,434,350	95.38	132,960,650
054	Pemberian Bantuan Pemerintah - Bantuan K13 (D)	orang	#####	22,067	88.36	-	-	65,236,875,000	67,902,087,600	-	-	-	-	65,236,875,000	67,902,087,600	104.09	-2,665,212,600
054.PB	Pelatihan PKB Kurikulumn 2013 (BAPEM)	orang	#####	22,067	88.36	0	0	65,236,875,000	67,902,087,600	0	0	0	0	65,236,875,000	67,902,087,600	104.09	-2,665,212,600
055	Supervisi dan Evaluasi Peningkatan K13					-	-	2,888,710,000	2,607,808,006	-	-	-	-	2,888,710,000	2,607,808,006	90.28	280,901,994
055.HA	Money Pelaksanaan Pelatihan PKB Kurikulum 2013	keg	1	1	100	0	0	1,877,000,000	1,876,108,006	0	0	0	0	1,877,000,000	1,876,108,006	99.95	891,994
055.HB	Money Pelaksanaan Pelatihan PKB guru Produktif	keg	1		0	0	0	1,011,710,000	731,700,000	0	0	0	0	1,011,710,000	731,700,000	72.32	280,010,000
5634.950	Layanan Dukungan Manajemen Eselon I	Layanan	1	1	67.40	-	-	4,861,310,000	1,534,282,036	-	-	-	-	4,861,310,000	1,534,282,036	31.56	3,327,027,964
5634.950.001	Tanpa Sub Output					-	-	4,861,310,000	1,534,282,036	-	-	-	-	4,861,310,000	1,534,282,036	31.56	3,327,027,964
051	Penyusunan Rencana Program dan Anggaran	keg	3	0.8	80	-	-	1,155,736,000	596,235,496	-	-	-	-	1,155,736,000	596,235,496	51.59	559,500,504

Kode	Uraian	Sasaran				Belanja Pegawai		Belanja Barang		Belanja Modal		Belanja Bansos		Total			
		Satuan	Target	Capaian	%	Alokasi	Realisasi	Alokasi	Realisasi	Alokasi	Realisasi	Alokasi	Realisasi	Alokasi	Realisasi	%	Sisa Anggaran
051.A	Workshop Penyusunan Rencana/Program tahun 2019	keg	1	1	100	0	0	646,806,000	265,632,500	0	0	0	0	646,806,000	265,632,500	41.07	381,173,500
051.C	Koordinasi Kegiatan Pusat	keg	1	0.5	50	0	0	190,400,000	75,664,000	0	0	0	0	190,400,000	75,664,000	39.74	114,736,000
051.D	Koordinasi Program Lembaga	keg	1	0.9	90	0	0	318,530,000	254,938,996	0	0	0	0	318,530,000	254,938,996	80.04	63,591,004

Kode	Uraian	Sasaran				Belanja Pegawai		Belanja Barang		Belanja Modal		Belanja Bansos		Total			
		Satuan	Target	Capaian	%	Alokasi	Realisasi	Alokasi	Realisasi	Alokasi	Realisasi	Alokasi	Realisasi	Alokasi	Realisasi	%	Sisa Anggaran
055	Pengelolaan Akuntansi dan Pelaporan			2.3	83.33	-	-	146,635,000	126,689,250	-	-	-	-	146,635,000	126,689,250	86.40	19,945,750
055.A	Penyusunan Program Kerja SPI 2018	keg	1	1	100	0	0	9,390,000	6,800,000	0	0	0	0	9,390,000	6,800,000	72.42	2,590,000
055.B	Penyusunan Laporan Kegiatan SPI	keg	1	0.5	50	0	0	40,400,000	24,150,000	0	0	0	0	40,400,000	24,150,000	59.78	16,250,000
055.D	Penyusunan Program Kerja, Manajemen resiko dan Peta Resiko	keg	1	1	100	0	0	27,010,000	26,869,250	0	0	0	0	27,010,000	26,869,250	99.48	140,750
055.E	Bimtek Penyusunan Instrumen Penguatan Pengawasan	keg	1	1	100	0	0	44,005,000	43,040,000	0	0	0	0	44,005,000	43,040,000	97.81	965,000
055.G	Koordinasi Program	bulan	12	8	66.67	0	0	25,830,000	25,830,000	0	0	0	0	25,830,000	25,830,000	100.00	0
058	Pelayanan Rumah Tangga		1	0.5	50	-	-	383,450,000	93,500,200	-	-	-	-	383,450,000	93,500,200	24.38	289,949,800
058.A	Pencetakan/Penerbitan Booklet, Leaflet, dan Banner	paket	7		0	0	0	163,000,000	0	0	0	0	0	163,000,000	0	0.00	163,000,000
058.B	Penerbitan Majalah, Journal	keg	2		0	0	0	119,420,000	0	0	0	0	0	119,420,000	0	0.00	119,420,000
058.C	Workshop Penataan Arsip Dinamis Dilingkungan PPPTK	org	28	28	100	0	0	81,680,000	74,310,700	0	0	0	0	81,680,000	74,310,700	90.98	7,369,300
058.D	Penilaian Revitalisasi BMN	keg	2	2	100	0	0	19,350,000	19,189,500	0	0	0	0	19,350,000	19,189,500	99.17	160,500
060	Pengelolaan Kepegawaian			0.5	56.25	-	-	3,175,489,000	717,857,090	-	-	-	-	3,175,489,000	717,857,090	22.61	2,457,631,910
060.A	Penyusunan Naskah Akademik Pengembangan SDM	dok.	1	1	100	0	0	24,325,000	23,753,000	0	0	0	0	24,325,000	23,753,000	97.65	572,000
060.B	Sosialisasi Standar Pelayanan Publik dan Standar Operasional Prosedur	dok.	1		0	0	0	34,425,000	0	0	0	0	0	34,425,000	0	0.00	34,425,000
060.C	Penyusunan Hasil revisi SOP AP dan Penyusunan Standar Kualitas Pelayanan di PPPPTK Pertanian	dok.	1	1	100	0	0	70,300,000	66,917,000	0	0	0	0	70,300,000	66,917,000	95.19	3,383,000
060.D	Penyusunan Standar Pelayanan Publik di Lingkungan PPPPTK	dok.	1	1	100	0	0	152,850,000	149,351,000	0	0	0	0	152,850,000	149,351,000	97.71	3,499,000
060.E	Penyusunan Hasil review dan Revisi Pedoman RBI PPPPTK Pertanian	dok.	1	1	100	0	0	80,500,000	79,687,090	0	0	0	0	80,500,000	79,687,090	98.99	812,910
060.F	Revisi 1 Penyusunan Stadar Pelayanan Publik	dok.	1	1	100	0	0	24,325,000	23,911,250	0	0	0	0	24,325,000	23,911,250	98.30	413,750
060.G	Peningkatan Pegawai Tentang Pemahaman Peraturan Pemerintah	Orang	340		0	0	0	59,050,000	19,527,250	0	0	0	0	59,050,000	19,527,250	33.07	39,522,750
060.H	Penyusunan Uraian Tugas Pegawai	Orang	40	40	100	0	0	126,155,000	74,195,500	0	0	0	0	126,155,000	74,195,500	58.81	51,959,500
060.I	Peningkatan Kemampuan Kepemimpinan Pegawai Dalam Organisasi	Orang	25		0	0	0	104,175,000	0	0	0	0	0	104,175,000	0	0.00	104,175,000
060.J	Sosialisasi Presensi Kehadiran Terpusat	Orang	30		0	0	0	43,175,000	0	0	0	0	0	43,175,000	0	0.00	43,175,000
060.K	Pengembangan SDM Dalam Bidang IT	Orang	30	15	50	0	0	83,050,000	37,958,250	0	0	0	0	83,050,000	37,958,250	45.71	45,091,750
060.L	Pengembangan Uji Kompetensi Calon Jabatan Fungsional Widyaiswara Melalui Penyesuaian/Inpassing	Orang	6	6	100	0	0	23,760,000	22,877,750	0	0	0	0	23,760,000	22,877,750	96.29	882,250
060.M	Pelatihan Penajaman Kemampuan Teknis Bagi Sekretaris dan Pengemudi	Orang	13	13	100	0	0	24,100,000	22,915,300	0	0	0	0	24,100,000	22,915,300	95.08	1,184,700
060.N	Assesment Pegawai Pejabat Struktur dan Jabatan Fungsional Tertentu	Orang	6	6	100	0	0	9,350,000	8,450,900	0	0	0	0	9,350,000	8,450,900	90.38	899,100
060.O	Diklat Pengembangan Karakter SDM PPPPTK Pertanian	keg	1		0	0	0	2,238,874,000	170,680,000	0	0	0	0	2,238,874,000	170,680,000	7.62	2,068,194,000
060.P	Pengembangan Sistem Informasi Manajemen Fasilitas PPPPTK Pertanian	keg	1	0.5	50	0	0	77,075,000	17,632,800	0	0	0	0	77,075,000	17,632,800	22.88	59,442,200

Kode	Uraian	Sasaran				Belanja Pegawai		Belanja Barang		Belanja Modal		Belanja Bansos		Total			
		Satuan	Target	Capaian	%	Alokasi	Realisasi	Alokasi	Realisasi	Alokasi	Realisasi	Alokasi	Realisasi	Alokasi	Realisasi	%	Sisa Anggaran
5634.951	Layanan Internal (Overhead)	Layanan	1	0.7	70	-	-	-	-	15,062,600,000	7,977,638,550	-	-	15,062,600,000	7,977,638,550	52.96	7,084,961,450
5634.951.001	Tanpa Sub Output					-	-	-	-	15,062,600,000	7,977,638,550	-	-	15,062,600,000	7,977,638,550	52.96	7,084,961,450
995	Pengadaan kendaraan bermotor					-	-	-	-	658,350,000	658,150,000	-	-	658,350,000	658,150,000	99.97	200,000
995.A	tanpa sub komponen	unit	2	2	100	0	0	0	0	658,350,000	658,150,000	0	0	658,350,000	658,150,000	99.97	200,000
997	Pengadaan Peralatan dan Fasilitas Perkantoran					-	-	-	-	3,439,425,000	2,921,706,350	-	-	3,439,425,000	2,921,706,350	84.95	517,718,650
997.A	tanpa sub komponen	paket	10	7	70	0	0	0	0	3,439,425,000	2,921,706,350	0	0	3,439,425,000	2,921,706,350	84.95	517,718,650
998	Pembangunan dan Renovasi Gedung dan Bangunan					-	-	-	-	10,964,825,000	4,397,782,200	-	-	10,964,825,000	4,397,782,200	40.11	6,567,042,800
998.A	tanpa sub komponen	keg	10	4	40	0	0	0	0	10,964,825,000	4,397,782,200	0	0	10,964,825,000	4,397,782,200	40.11	6,567,042,800
5634.994	Layanan Perkantoran	Layanan	1	0.83333	83.33	19,362,193,000	15,622,090,326	21,404,656,000	14,359,237,036	0	0	0	0	40,766,849,000	22,801,708,844	55.93	17,965,140,156
5634.994.001	Tanpa Sub Output					19,362,193,000	15,622,090,326	10,702,328,000	7,179,618,518	0	0	0	0	30,064,521,000	22,801,708,844	75.84	7,262,812,156
001	Gaji dan Tunjangan					19,362,193,000	15,622,090,326	0	0	0	0	0	0	19,362,193,000	15,622,090,326	80.68	3,740,102,674
001.A	Pembayaran Gaji dan Tunjangan	bulan	12	10	83.33	19,362,193,000	15,622,090,326	0	0	0	0	0	0	19,362,193,000	15,622,090,326	80.68	3,740,102,674
002	Operasional dan Pemeliharaan Kantor					-	-	10,702,328,000	7,179,618,518	-	-	-	-	10,702,328,000	7,179,618,518	67.08	3,522,709,482
002.A	Kebutuhan Sehari Hari Perkantoran	bulan	12	10	83.33	0	0	3,812,169,000	2,709,101,145	0	0	0	0	3,812,169,000	2,709,101,145	71.06	1,103,067,855
002.B	Langganan Daya dan Jasa	bulan	12	10	83.33	0	0	756,000,000	575,471,371	0	0	0	0	756,000,000	575,471,371	76.12	180,528,629
002.C	Pemeliharaan Kantor	bulan	12	10	83.33	0	0	4,363,355,000	2,576,310,583	0	0	0	0	4,363,355,000	2,576,310,583	59.04	1,787,044,417
002.E	Pembayaran Terkait Pelaksanaan Operasional Kantor	bulan	12	10	83.33	0	0	1,770,804,000	1,318,735,419	0	0	0	0	1,770,804,000	1,318,735,419	74.47	452,068,581
	TOTAL				81.16	19,362,193,000	15,622,090,326	146,212,952,000	120,767,672,233	15,062,600,000	7,977,638,550	0	0	180,637,745,000	144,367,401,109	79.92	36,270,343,891

LAPORAN PERKEMBANGAN PELAKSANAAN PROGRAM/KEGIATAN
Bulan: 31 Oktober 2018

Format : B.19
Nama Satker : BAGIAN UMUM

Dana DIPA : Rp 50,316,461,000
Realisasi : Rp 32,605,806,930
Keuangan : 64.80
Fisik : 73.58

Kode	Uraian	Sasaran				Belanja Pegawai		Belanja Barang		Belanja Modal		Belanja Bansos		Total			
		Satuan	Target	Capaian	%	Alokasi	Realisasi	Alokasi	Realisasi	Alokasi	Realisasi	Alokasi	Realisasi	Alokasi	Realisasi	%	Sisa Anggaran
5634	BAGIAN UMUM					19,362,193,000	15,622,090,326	15,891,668,000	9,006,078,054	15,062,600,000	7,977,638,550	-	-	50,316,461,000	32,605,806,930	64.80	17,710,654,070
051.GC	Pengembangan RBI	keg	1	1.00	100	0	0	81,100,000	49,700,000	0	0	0	0	81,100,000	49,700,000	61.28	31,400,000
052.EH	Penguatan Pendidikan dan Memajukan Kebudayaan	keg	1	0.5	50	0	0	246,930,000	242,477,500	0	0	0	0	246,930,000	242,477,500	98.20	4,452,500
5634.950	Layanan Dukungan Manajemen Eselon I	Layanan	1	1	67.40	-	-	4,861,310,000	1,534,282,036	-	-	-	-	4,861,310,000	1,534,282,036	31.56	3,327,027,964
5634.950.001	Tanpa Sub Output					-	-	4,861,310,000	1,534,282,036	-	-	-	-	4,861,310,000	1,534,282,036	31.56	3,327,027,964
051	Penyusunan Rencana Program dan Anggaran	keg	3	0.8	80	-	-	1,155,736,000	596,235,496	-	-	-	-	1,155,736,000	596,235,496	51.59	559,500,504
051.A	Workshop Penyusunan Rencana/Program tahun 2019	keg	1	1	100	0	0	646,806,000	265,632,500	0	0	0	0	646,806,000	265,632,500	41.07	381,173,500
051.C	Koordinasi Kegiatan Pusat	keg	1	0.5	50	0	0	190,400,000	75,664,000	0	0	0	0	190,400,000	75,664,000	39.74	114,736,000
051.D	Koordinasi Program Lembaga	keg	1	0.9	90	0	0	318,530,000	254,938,996	0	0	0	0	318,530,000	254,938,996	80.04	63,591,004
055	Pengelolaan Akuntansi dan Pelaporan			2.3	83.33	-	-	146,635,000	126,689,250	-	-	-	-	146,635,000	126,689,250	86.40	19,945,750
055.A	Penyusunan Program Kerja SPI 2018	keg	1	1	100	0	0	9,390,000	6,800,000	0	0	0	0	9,390,000	6,800,000	72.42	2,590,000
055.B	Penyusunan Laporan Kegiatan SPI	keg	1	0.5	50	0	0	40,400,000	24,150,000	0	0	0	0	40,400,000	24,150,000	59.78	16,250,000
055.D	Penyusunan Program Kerja, Manajemen resiko dan Peta Resiko	keg	1	1	100	0	0	27,010,000	26,869,250	0	0	0	0	27,010,000	26,869,250	99.48	140,750
055.E	Bimtek Penyusunan Instrumen Penguatan Pengawasan	keg	1	1	100	0	0	44,005,000	43,040,000	0	0	0	0	44,005,000	43,040,000	97.81	965,000
055.G	Koordinasi Program	bulan	12	8	66.67	0	0	25,830,000	25,830,000	0	0	0	0	25,830,000	25,830,000	100.00	0
058	Pelayanan Rumah Tangga		1	0.5	50	-	-	383,450,000	93,500,200	-	-	-	-	383,450,000	93,500,200	24.38	289,949,800
058.A	Pencetakan/Penerbitan Booklet, Leaflet, dan Banner	paket	7		0	0	0	163,000,000	0	0	0	0	0	163,000,000	0	0.00	163,000,000
058.B	Penerbitan Majalah, Journal	keg	2		0	0	0	119,420,000	0	0	0	0	0	119,420,000	0	0.00	119,420,000
058.C	Workshop Penataan Arsip Dinamis Dilingkungan PPPTK	Orang	28	28	100	0	0	81,680,000	74,310,700	0	0	0	0	81,680,000	74,310,700	90.98	7,369,300
058.D	Penilaian Revitalisasi BMN	keg	2	2	100	0	0	19,350,000	19,189,500	0	0	0	0	19,350,000	19,189,500	99.17	160,500
060	Pengelolaan Kepegawaian			0.5	56.25	-	-	3,175,489,000	717,857,090	-	-	-	-	3,175,489,000	717,857,090	22.61	2,457,631,910
060.A	Penyusunan Naskah Akademik Pengembangan SDM	dok.	1	1	100	0	0	24,325,000	23,753,000	0	0	0	0	24,325,000	23,753,000	97.65	572,000
060.B	Sosialisasi Standar Pelayanan Publik dan Standar Operasional Prosedur	dok.	1		0	0	0	34,425,000	0	0	0	0	0	34,425,000	0	0.00	34,425,000
060.C	Penyusunan Hasil revisi SOP AP dan Penyusunan Standar Kualitas Pelayanan di PPPPTK Pertanian	dok.	1	1	100	0	0	70,300,000	66,917,000	0	0	0	0	70,300,000	66,917,000	95.19	3,383,000
060.D	Penyusunan Standar Pelayanan Publik di Lingkungan PPPPTK	dok.	1	1	100	0	0	152,850,000	149,351,000	0	0	0	0	152,850,000	149,351,000	97.71	3,499,000
060.E	Penyusunan Hasil review dan Revisi Pedoman RBI PPPPTK Pertanian	dok.	1	1	100	0	0	80,500,000	79,687,090	0	0	0	0	80,500,000	79,687,090	98.99	812,910
060.F	Revisi 1 Penyusunan Stadarnd Pelayanan Publik	dok.	1	1	100	0	0	24,325,000	23,911,250	0	0	0	0	24,325,000	23,911,250	98.30	413,750
060.G	Peningkatan Pegawai Tentang Pemahaman Peraturan Pemerintah	Orang	340		0	0	0	59,050,000	19,527,250	0	0	0	0	59,050,000	19,527,250	33.07	39,522,750
060.H	Penyusunan Uraian Tugas Pegawai	Orang	40	40	100	0	0	126,155,000	74,195,500	0	0	0	0	126,155,000	74,195,500	58.81	51,959,500

Kode	Uraian	Sasaran				Belanja Pegawai		Belanja Barang		Belanja Modal		Belanja Bansos		Total			
		Satuan	Target	Capaian	%	Alokasi	Realisasi	Alokasi	Realisasi	Alokasi	Realisasi	Alokasi	Realisasi	Alokasi	Realisasi	%	Sisa Anggaran
060.I	Peningkatan Kemampuan Kepemimpinan Pegawai Dalam Organisasi	Orang	25		0	0	0	104,175,000	0	0	0	0	0	104,175,000	0	0.00	104,175,000
060.J	Sosialisasi Presensi Kehadiran Terpusat	Orang	30		0	0	0	43,175,000	0	0	0	0	0	43,175,000	0	0.00	43,175,000
060.K	Pengembangan SDM Dalam Bidang IT	Orang	30	15	50	0	0	83,050,000	37,958,250	0	0	0	0	83,050,000	37,958,250	45.71	45,091,750
060.L	Pengembangan Uji Kompetensi Calon Jabatan Fungsional Widyaiswara Melalui Penyesuaian/Inpassing	Orang	6	6	100	0	0	23,760,000	22,877,750	0	0	0	0	23,760,000	22,877,750	96.29	882,250
060.M	Pelatihan Penajaman Kemampuan Teknis Bagi Sekretaris dan Pengemudi	Orang	13	13	100	0	0	24,100,000	22,915,300	0	0	0	0	24,100,000	22,915,300	95.08	1,184,700
060.N	Assesment Pegawai Pejabat Struktur dan Jabatan Fungsional Tertentu	Orang	6	6	100	0	0	9,350,000	8,450,900	0	0	0	0	9,350,000	8,450,900	90.38	899,100
060.O	Diklat Pengembangan Karakter SDM PPPPTK Pertanian	keg	1		0	0	0	2,238,874,000	170,680,000	0	0	0	0	2,238,874,000	170,680,000	7.62	2,068,194,000
060.P	Pengembangan Sistem Informasi Manajemen Fasilitas PPPPTK Pertanian	keg	1	0.5	50	0	0	77,075,000	17,632,800	0	0	0	0	77,075,000	17,632,800	22.88	59,442,200
5634.951	Layanan Internal (Overhead)	Layanan	1	0.7	70	-	-	-	-	15,062,600,000	7,977,638,550	-	-	15,062,600,000	7,977,638,550	52.96	7,084,961,450
5634.951.001	Tanpa Sub Output					-	-	-	-	15,062,600,000	7,977,638,550	-	-	15,062,600,000	7,977,638,550	52.96	7,084,961,450
995	Pengadaan kendaraan bermotor					-	-	-	-	658,350,000	658,150,000	-	-	658,350,000	658,150,000	99.97	200,000
995.A	tanpa sub komponen	unit	2	2	100	0	0	0	0	658,350,000	658,150,000	0	0	658,350,000	658,150,000	99.97	200,000
997	Pengadaan Peralatan dan Fasilitas Perkantoran					-	-	-	-	3,439,425,000	2,921,706,350	-	-	3,439,425,000	2,921,706,350	84.95	517,718,650
997.A	tanpa sub komponen	paket	10	7	70	0	0	0	0	3,439,425,000	2,921,706,350	0	0	3,439,425,000	2,921,706,350	84.95	517,718,650
998	Pembangunan dan Renovasi Gedung dan Bangunan					-	-	-	-	10,964,825,000	4,397,782,200	-	-	10,964,825,000	4,397,782,200	40.11	6,567,042,800
998.A	tanpa sub komponen	keg	10	4	40	0	0	0	0	10,964,825,000	4,397,782,200	0	0	10,964,825,000	4,397,782,200	40.11	6,567,042,800
5634.994	Layanan Perkantoran	Layanan	1	0.83	83.33	19,362,193,000	15,622,090,326	10,702,328,000	7,179,618,518	0	0	0	0	30,064,521,000	22,801,708,844	75.84	7,262,812,156
5634.994.001	Tanpa Sub Output					19,362,193,000	15,622,090,326	0	0	0	0	0	0	19,362,193,000	15,622,090,326	80.68	3,740,102,674
001	Gaji dan Tunjangan					19,362,193,000	15,622,090,326	0	0	0	0	0	0	19,362,193,000	15,622,090,326	80.68	3,740,102,674
001.A	Pembayaran Gaji dan Tunjangan	bulan	12	10	83.333	19,362,193,000	15,622,090,326	0	0	0	0	0	0	19,362,193,000	15,622,090,326	80.68	3,740,102,674
002	Operasional dan Pemeliharaan Kantor					-	-	10,702,328,000	7,179,618,518	-	-	-	-	10,702,328,000	7,179,618,518	67.08	3,522,709,482
002.A	Kebutuhan Sehari Hari Perkantoran	bulan	12	10	83.333	0	0	3,812,169,000	2,709,101,145	0	0	0	0	3,812,169,000	2,709,101,145	71.06	1,103,067,855
002.B	Langganan Daya dan Jasa	bulan	12	10	83.333	0	0	756,000,000	575,471,371	0	0	0	0	756,000,000	575,471,371	76.12	180,528,629
002.C	Pemeliharaan Kantor	bulan	12	10	83.333	0	0	4,363,355,000	2,576,310,583	0	0	0	0	4,363,355,000	2,576,310,583	59.04	1,787,044,417
002.E	Pembayaran Terkait Pelaksanaan Operasional Kantor	bulan	12	10	83.333	0	0	1,770,804,000	1,318,735,419	0	0	0	0	1,770,804,000	1,318,735,419	74.47	452,068,581
	T O T A L				73.576	19,362,193,000	15,622,090,326	146,212,952,000	120,767,672,233	15,062,600,000	7,977,638,550	0	0	180,637,745,000	144,367,401,109	79.92	36,270,343,891

LAPORAN PERKEMBANGAN PELAKSANAAN PROGRAM/KEGIATAN
Bulan: 31 Oktober 2018

Format : B.19
Nama Satker : BIDANG PROGRAM DAN INFORMASI

Dana DIPA : Rp 7,015,443,000
Realisasi : Rp 6,382,512,368
Keuangan : 90.98
Fisik : 87.61

Kode	Uraian	Sasaran				Belanja Pegawai		Belanja Barang		Belanja Modal		Belanja Bansos		Total			
		Satuan	Target	Capaian	%	Alokasi	Realisasi	Alokasi	Realisasi	Alokasi	Realisasi	Alokasi	Realisasi	Alokasi	Realisasi	%	Sisa Anggaran
5634	BIDANG PROGRAM DAN INFORMASI					-	-	7,015,443,000	6,382,512,368	-	-	-	-	7,015,443,000	6,382,512,368	90.98	632,930,632
5634.007	Guru yang Mendapatkan Peningkatan Kompetensi Bidang Pertanian	Orang	161	128	79.5	-	-	753,315,000	680,052,600	-	-	-	-	753,315,000	680,052,600	90.27	73,262,400
5634.007.001	Guru yang Mengikuti Pengembangan Keprofesian Berkelanjutan Bidang Pertanian					-	-	753,315,000	680,052,600	-	-	-	-	753,315,000	680,052,600	90.27	73,262,400
051	Penyusunan Pedoman dan Bahan					-	-	109,750,000	38,484,000	-	-	-	-	109,750,000	38,484,000	35.07	71,266,000
051.ZA	Pengembangan PKB	dok.	1	0.8	83.33	-	-	109,750,000	38,484,000	-	-	-	-	109,750,000	38,484,000	35.07	71,266,000
052	Koordinasi dan Sosialisasi Peningkatan Kompetensi Guru Mapel					-	-	643,565,000	641,568,600	-	-	-	-	643,565,000	641,568,600	99.69	1,996,400
052.AB	Rakor Sinkronisasi Program Revitalisasi SMK	org	96	92	95.83	-	-	643,565,000	641,568,600	-	-	-	-	643,565,000	641,568,600	99.69	1,996,400
5634.022	Diklat Keahlian Ganda	kegiatan	3	2.5	83.33	-	-	2,475,210,000	1,970,696,118	-	-	-	-	2,475,210,000	1,970,696,118	79.62	504,513,882
5634.022.002	Diklat Keahlian Ganda bidang Pertanian					-	-	2,475,210,000	1,970,696,118	-	-	-	-	2,475,210,000	1,970,696,118	79.62	504,513,882
051	Penyusunan Pedoman dan Bahan	keg	3	2.5	83.33	-	-	2,475,210,000	1,970,696,118	-	-	-	-	2,475,210,000	1,970,696,118	79.62	504,513,882
051.AN	Penyusunan Modul Pelatihan Keahlian Ganda dan PKB	orang	350	311	88.86	0	0	2,204,440,000	1,810,571,450	0	0	0	0	2,204,440,000	1,810,571,450	82.13	393,868,550
051.AO	Rakor Penyusunan Perangkat Magang Bagi Program Keahlian Ganda	keg	1	1	100	0	0	189,770,000	118,290,668	0	0	0	0	189,770,000	118,290,668	62.33	71,479,332
051.AP	Pengembangan Keahlian Ganda	dok.	1	1	100	0	0	81,000,000	41,834,000	0	0	0	0	81,000,000	41,834,000	51.65	39,166,000
5634.023	Pelatihan Kurikulum 2013	keg	2	2	100	-	-	3,786,918,000	3,731,763,650	-	-	-	-	3,786,918,000	3,731,763,650	98.54	55,154,350
5634.023.001	Tanpa Suboutput					-	-	3,786,918,000	3,731,763,650	-	-	-	-	3,786,918,000	3,731,763,650	98.54	55,154,350
051	Penyusunan Pedoman dan Bahan	keg	3	3	100	-	-	327,470,000	297,135,200	-	-	-	-	327,470,000	297,135,200	90.74	30,334,800
051.GA	Bimtek Pemahaman Juknis/Panlak Banpem Pelatihan PKB Kurikulum 2013	org	308	308	100	0	0	256,470,000	255,301,200	0	0	0	0	256,470,000	255,301,200	99.54	1,168,800
051.GB	Penyusunan PKB Kurikulum 2013	keg	1	1.00	100	0	0	3,000,000	2,984,000	0	0	0	0	3,000,000	2,984,000	99.47	16,000
051.GD	Pengembangan Revitalisasi SMK Pertanian	keg	1	1.00	100	0	0	68,000,000	38,850,000	0	0	0	0	68,000,000	38,850,000	57.13	29,150,000
052	Koordinasi dan Sosialisasi K13	keg	4	4	100	-	-	3,459,448,000	3,434,628,450	-	-	-	-	3,459,448,000	3,434,628,450	99.28	24,819,550
052.EA	Koordinasi program, Mekanisme dan Pendataan Pelaksanaan K-13	keg	1	1	100	0	0	1,332,440,000	1,313,783,850	0	0	0	0	1,332,440,000	1,313,783,850	98.60	18,656,150
052.EB	Bimtek Banpem dan Penandatanganan MOU Banpem Untuk Pelaksanaan PKB Kurikulum 2013	orang	142	142	100	0	0	868,330,000	867,602,200	0	0	0	0	868,330,000	867,602,200	99.92	727,800
052.EG	Rakor Program dan MOU Pelatihan PKB Guru Produktif	keg	1	1	100	0	0	822,510,000	818,879,850	0	0	0	0	822,510,000	818,879,850	99.56	3,630,150
052.EI	Rakor Persiapan Pelaksanaan Kegiatan Pelatihan PKB Guru Produktif	keg	1	1	100	0	0	436,168,000	434,362,550	0	0	0	0	436,168,000	434,362,550	99.59	1,805,450
	TOTAL				87.61	0	0	7,015,443,000	6,382,512,368	0	0	0	0	7,015,443,000	6,382,512,368	90.98	632,930,632

LAPORAN PERKEMBANGAN PELAKSANAAN PROGRAM/KEGIATAN
Bulan: 31 Oktober 2018

Format : B.19
Nama Satker **BIDANG FASILITASI PENINGKATAN KOMPETENSI**

Dana DIPA : Rp 123,305,841,000
Realisasi : Rp 105,379,081,811
Keuangan : 85.46
Fisik : 84.95

Kode	Uraian	Sasaran				Belanja Pegawai		Belanja Barang		Belanja Modal		Belanja Bansos		Total			
		Satuan	Target	Capaian	%	Alokasi	Realisasi	Alokasi	Realisasi	Alokasi	Realisasi	Alokasi	Realisasi	Alokasi	Realisasi	%	Sisa Anggaran
5634	BIDANG FASILITASI PENINGKATAN KOMPETENSI					-	-	123,305,841,000	105,379,081,811	-	-	-	-	123,305,841,000	105,379,081,811	85.46	17,926,759,189
5634.007	Guru yang Mendapatkan Peningkatan Kompetensi Bidang Pertanian	Orang	161	128	79.5	-	-	2,104,520,000	1,530,612,630	-	-	-	-	2,104,520,000	1,530,612,630	72.73	573,907,370
5634.007.001	Guru yang Mengikuti Pengembangan Keprofesian Berkelanjutan Bidang Pertanian					-	-	2,104,520,000	1,530,612,630	-	-	-	-	2,104,520,000	1,530,612,630	72.73	573,907,370
052	Koordinasi dan Sosialisasi Peningkatan Kompetensi Guru Mapel					-	-	359,400,000	237,418,518	-	-	-	-	359,400,000	237,418,518	66.06	121,981,482
052.AC	Koordinas dan Evaluasi Program PPPPTK Pertanian	lok	80	80	100	-	-	359,400,000	237,418,518	-	-	-	-	359,400,000	237,418,518	66.06	121,981,482
053	Pelaksanaan Peningkatan Kompetensi Guru Mapel	Orang	161		0	-	-	1,745,120,000	1,293,194,112	-	-	-	-	1,745,120,000	1,293,194,112	74.10	451,925,888
053.CC	Pelatihan Penguatan Pengawas Sekolah (Region Jabar)	org	60		0	0	0	420,240,000	0	0	0	0	0	420,240,000	0	0.00	420,240,000
053.ZY	Peningkatan Kompetensi PKB Guru Produktif (Ternak Unggas, TPHP, MP dan ATPH)	org	80	64	80	0	0	713,580,000	686,924,380	0	0	0	0	713,580,000	686,924,380	96.26	26,655,620
053.ZZ	Peningkatan Kompetensi PKB Guru Produktif (Kimia Analis, Perbenihan, Perkebunan dan Perikanan)	org	81	64	79.01	0	0	611,300,000	606,269,732	0	0	0	0	611,300,000	606,269,732	99.18	5,030,268
5634.014	Pengawas yang Memperoleh Peningkatan Kompetensi	Orang	80	80	100	-	-	1,465,535,000	1,167,671,500	-	-	-	-	1,465,535,000	1,167,671,500	79.68	297,863,500
5634.014.001	Tanpa Sub Output				#####	-	-	1,465,535,000	1,167,671,500	-	-	-	-	1,465,535,000	1,167,671,500	79.68	297,863,500
053	Pelaksanaan Peningkatan Kompetensi Pengawas Sekolah				#####	-	-	1,465,535,000	1,167,671,500	-	-	-	-	1,465,535,000	1,167,671,500	79.68	297,863,500
053.CC	Pelatihan Penguatan Pengawas Sekolah (Wilayah Jabar)	orang	40		0	0	0	288,150,000	0	0	0	0	0	288,150,000	0	0.00	288,150,000
053.ZA	Pelatihan K-13 Pengawas Sekolah Lokus Kalbar	orang	105	99	94.29	0	0	447,795,000	446,233,400	0	0	0	0	447,795,000	446,233,400	99.65	1,561,600
053.ZB	Pelatihan K-13 Pengawas Sekolah Lokus Jabar (PPPPTK Pertanian)	orang	120	120	100	0	0	345,065,000	343,278,450	0	0	0	0	345,065,000	343,278,450	99.48	1,786,550
053.ZZ	Pelatihan K-13 Pengawas Sekolah Lokus Jabar (Luar PPPPTK Pertanian)	orang	110	103	93.64	0	0	384,525,000	378,159,650	0	0	0	0	384,525,000	378,159,650	98.34	6,365,350

Kode	Uraian	Sasaran				Belanja Pegawai		Belanja Barang		Belanja Modal		Belanja Bansos		Total			
		Satuan	Target	Capaian	%	Alokasi	Realisasi	Alokasi	Realisasi	Alokasi	Realisasi	Alokasi	Realisasi	Alokasi	Realisasi	%	Sisa Anggaran
5634.016	Kepala Sekolah yang Memperoleh Peningkatan Kompetensi	Orang	120	120	100	-	-	1,919,587,000	1,651,662,200	-	-	-	-	1,919,587,000	1,651,662,200	86.04	267,924,800
5634.016.001	Tanpa Sub Output					-	-	1,919,587,000	1,651,662,200	-	-	-	-	1,919,587,000	1,651,662,200	86.04	267,924,800
053	Pelaksanaan Peningkatan Kompetensi Kepala Sekolah	Orang	440	397	90.23	-	-	1,919,587,000	1,651,662,200	-	-	-	-	1,919,587,000	1,651,662,200	86.04	267,924,800
053.CC	Pelatihan Penguatan Pengawas Sekolah (Wilayah Jabar)	orang	30		0	0	0	264,483,000	0	0	0	0	0	264,483,000	0	0.00	264,483,000
053.ZA	Pelatihan Instruktur Nasional Untuk PKB Kepala Sekolah Kurikulum 2013 Prov. Jabar	orang	410	397	96.83	0	0	1,655,104,000	1,651,662,200	0	0	0	0	1,655,104,000	1,651,662,200	99.79	3,441,800
5634.019	Guru Kelas yang Mendapatkan Peningkatan Kompetensi Bidang Tematik	Orang	269	319	118.6	-	-	3,056,946,000	2,226,705,602	-	-	-	-	3,056,946,000	2,226,705,602	72.84	830,240,398
5634.019.001	Guru yang Mengikuti Pengembangan Keprofesian Berkelanjutan Bidang Tematik					-	-	3,056,946,000	2,226,705,602	-	-	-	-	3,056,946,000	2,226,705,602	72.84	830,240,398
053	Pelaksanaan Peningkatan Kompetensi Guru Kelas		467	319	68.31	-	-	3,056,946,000	2,226,705,602	-	-	-	-	3,056,946,000	2,226,705,602	72.84	830,240,398
053.AE	Pendampingan Pemasukan Soal Post Test Untuk Pelatihan Adaptif	keg	1	1	100	0	0	32,400,000	31,813,000	0	0	0	0	32,400,000	31,813,000	98.19	587,000
053.AF	Pelatihan Peningkatan Kompetensi Tematik Guru Adaptif Fisika	orang	94	88	93.62	0	0	579,255,000	577,977,727	0	0	0	0	579,255,000	577,977,727	99.78	1,277,273
053.AG	Pelatihan Peningkatan Kompetensi Tematik Guru Adaptif Kimia	orang	94	77	81.91	0	0	562,357,000	560,714,547	0	0	0	0	562,357,000	560,714,547	99.71	1,642,453
053.AH	Pelatihan Peningkatan Kompetensi Tematik Guru Adaptif Biologi	orang	94	85	90.43	0	0	559,245,000	558,637,678	0	0	0	0	559,245,000	558,637,678	99.89	607,322
053.AI	Pelatihan Peningkatan Kompetensi Tematik Teknisi Laboran	orang	41	40	97.56	0	0	259,970,000	258,680,550	0	0	0	0	259,970,000	258,680,550	99.50	1,289,450
053.CC	Pelatihan Penguatan Pengawas Sekolah (Wilayah kalbar)	orang	105		0	0	0	822,591,000	0	0	0	0	0	822,591,000	0	0.00	822,591,000
053.ZZ	Pelatihan Peningkatan Kompetensi Tematik Guru Adaptif Matematika	orang	39	29	50.21	0	0	241,128,000	238,882,100	0	0	0	0	241,128,000	238,882,100	99.07	2,245,900
5634.022	Diklat Keahlian Ganda	Orang	233	117	50.21	-	-	8,406,658,000	8,099,659,431	-	-	-	-	8,406,658,000	8,099,659,431	96.35	306,998,569
5634.022.002	Diklat Keahlian Ganda bidang Pertanian					-	-	8,406,658,000	8,099,659,431	-	-	-	-	8,406,658,000	8,099,659,431	96.35	306,998,569
051	Penyusunan Pedoman dan Bahan	keg	13	6.5	50	-	-	446,370,000	172,985,050	-	-	-	-	446,370,000	172,985,050	38.75	273,384,950
051.AB	Penyusunan Model Pengembangan LSP (Penyempurnaan Dokumen LSP)	dok.	1	1	100	0	0	60,500,000	46,849,250	0	0	0	0	60,500,000	46,849,250	77.44	13,650,750
051.AC	Penyusunan Model Pengembangan LSP (Review dan Perbaikan KKNI Level IV)	dok.	13	13	100	0	0	30,500,000	30,409,000	0	0	0	0	30,500,000	30,409,000	99.70	91,000
051.AD	Penyusunan Model Pengembangan LSP (Review dan penyempurnaan Uji Kompetensi LSP (Asesmen Langsung dan Tidak Langsung))	dok.	13	13	100	0	0	148,000,000	73,411,800	0	0	0	0	148,000,000	73,411,800	49.60	74,588,200
051.AE	Ujicoba Penerapan QMS	org	85		0	0	0	3,710,000	0	0	0	0	0	3,710,000	0	0.00	3,710,000
051.AF	Penyusunan Model Pengembangan LSP (Koordinasi Asesmen ke BNSP)	dok.	4	2	50	0	0	29,220,000	8,610,000	0	0	0	0	29,220,000	8,610,000	29.47	20,610,000

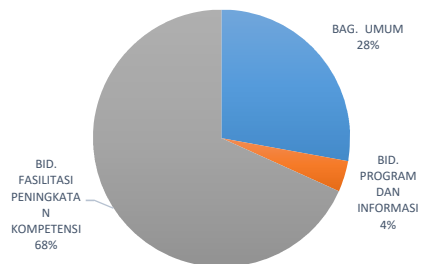
Kode	Uraian	Sasaran				Belanja Pegawai		Belanja Barang		Belanja Modal		Belanja Bansos		Total			
		Satuan	Target	Capaian	%	Alokasi	Realisasi	Alokasi	Realisasi	Alokasi	Realisasi	Alokasi	Realisasi	Alokasi	Realisasi	%	Sisa Anggaran
051.AG	Penyusunan Model Pengembangan LSP (Pembuatan SIM LSP KG 2)	keg	1		0	0	0	18,500,000	0	0	0	0	0	18,500,000	0	0.00	18,500,000
051.AH	Penyusunan Model Pengembangan LSP (Pleno LSP)	dok.	1		0	0	0	13,500,000	0	0	0	0	0	13,500,000	0	0.00	13,500,000
051.AI	Full Asesment Tim BNSP	keg	1		0	0	0	76,740,000	0	0	0	0	0	76,740,000	0	0.00	76,740,000
051.AJ	Penyusunan Model Pengembangan LSP (Pembuatan dan Pencetakan Klaster)	keg	1		0	0	0	33,100,000	0	0	0	0	0	33,100,000	0	0.00	33,100,000
051.AM	Pelatihan Asessor	orang	2	2	100	0	0	32,600,000	13,705,000	0	0	0	0	32,600,000	13,705,000	42.04	18,895,000
055	Pelaksanaan Program Keahlian Ganda	org	127	117.00	92.13	-	-	5,469,157,000	5,441,670,831	-	-	-	-	5,469,157,000	5,441,670,831	99.50	27,486,169
055.CA	Pelaksanaan In Service Training (In-1)	orang	127	117	92.13	0	0	4,437,347,000	4,428,699,931	0	0	0	0	4,437,347,000	4,428,699,931	99.81	8,647,069
055.GA	Pelaksanaan On The Job Learning (ON)	orang	127	124	97.64	0	0	147,300,000	146,344,000	0	0	0	0	147,300,000	146,344,000	99.35	956,000
055.GB	Bimtek Persiapan Magang Program Pelatihan Keahlian Ganda I (Region Riau+Babel)	orang	109	109	100	0	0	884,510,000	866,626,900	0	0	0	0	884,510,000	866,626,900	97.98	17,883,100
057	Supervisi dan Evaluasi Pelaksanaan Program Keahlian Ganda	org	127	124	97.64			2,491,131,000	2,485,003,550	-	-	-	-	2,491,131,000	2,485,003,550	99.75	6,127,450
057.AD	Pendampingan Tatap Muka ON Service Program Keahlian Ganda	org	127	124	97.64	org		2,491,131,000	2,485,003,550	0	0	0	0	2,491,131,000	2,485,003,550	99.75	6,127,450
5634.023	Pelatihan Kurikulum 2013	Orang	38,434	23,595	61.39	-	-	106,352,595,000	90,702,770,448	-	-	-	-	106,352,595,000	90,702,770,448	85.28	15,649,824,552
5634.023.001	Tanpa Suboutput					-	-	106,352,595,000	90,702,770,448	-	-	-	-	106,352,595,000	90,702,770,448	85.28	15,649,824,552
052	Koordinasi dan Sosialisasi K13					-	-	4,095,017,000	2,225,575,600	-	-	-	-	4,095,017,000	2,225,575,600	54.35	1,869,441,400
052.EC	Rapat Koordinasi Operator Pelatihan Kurikulum 2013	orang	67	67	100	0	0	487,010,000	485,902,400	0	0	0	0	487,010,000	485,902,400	99.77	1,107,600
052.ED	Bimtek Operator Program Pelatihan PKB Guru Produktif	orang	142	142	100	0	0	381,820,000	344,839,500	0	0	0	0	381,820,000	344,839,500	90.31	36,980,500
052.EE	Rakor Pelaporan dan Serah Terima Pekerjaan Pelaksanaan Pelatihan PKB Guru Produktif	keg	1	1	100	0	0	1,830,760,000	0	0	0	0	0	1,830,760,000	0	0.00	1,830,760,000
052.EF	Bimtek Pelaporan dan Penandatanganan Berita Acara Serah Terima Pelaksanaan PKB Kurikulum 2013	keg	1	1	100	0	0	1,395,427,000	1,394,833,700	0	0	0	0	1,395,427,000	1,394,833,700	99.96	593,300
053	Pelaksanaan K13	Orang	#####	24,617	84.54	-	-	34,131,993,000	17,967,299,242	-	-	-	-	34,131,993,000	17,967,299,242	52.64	16,164,693,758
053.AA	Pelatihan Penguatan Pengawas Sekolah (Wilayah Jabar)	Orang	333		0	0	0	2,209,620,000	0	0	0	0	0	2,209,620,000	0	0.00	2,209,620,000
053.AB	TOT Narasumber Nasional Pelatihan PKB Kurikulum 2013	orang	80	76	95	0	0	207,875,000	206,495,650	0	0	0	0	207,875,000	206,495,650	99.34	1,379,350
053.AC	Pelatihan Penguatan Pengawas Sekolah (Wilayah Kalbar)	orang	66		0	0	0	936,081,000	17,505,900	0	0	0	0	936,081,000	17,505,900	1.87	918,575,100
053.AD	Pelatihan Instruktur Nasional Untuk PKB Kepala Sekolah Kurikulum K13 Prov. Kalbar	orang	100	90	90	0	0	494,380,000	485,539,504	0	0	0	0	494,380,000	485,539,504	98.21	8,840,496
053.AE	Pelatihan Instruktur Nasional Untuk PKB Kepala Sekolah Kurikulum K13 Prov. Jabar	orang	115	110	95.65	0	0	481,820,000	476,896,800	0	0	0	0	481,820,000	476,896,800	98.98	4,923,200

Kode	Uraian	Sasaran				Belanja Pegawai		Belanja Barang		Belanja Modal		Belanja Bansos		Total			
		Satuan	Target	Capaian	%	Alokasi	Realisasi	Alokasi	Realisasi	Alokasi	Realisasi	Alokasi	Realisasi	Alokasi	Realisasi	%	Sisa Anggaran
053.AF	Pelatihan Instruktur Untuk Pelatihan PKB Guru Produktif (di Pusat Belajar)	orang	30	30	100	0	0	430,330,000	362,453,650	0	0	0	0	430,330,000	362,453,650	84.23	67,876,350
053.AG	Pelatihan Instruktur Untuk Pelatihan PKB Guru Produktif (di PPPPTK Pertanian)	orang	112	111	99.11	0	0	1,377,325,000	1,054,034,150	0	0	0	0	1,377,325,000	1,054,034,150	76.53	323,290,850
053.BB	Uji Kompetensi Keahlian PKB Guru SMK Revitalisasi	orang	171	0	0	0	0	1,462,107,000	0	0	0	0	0	1,462,107,000	0	0.00	1,462,107,000
053.BC	Pelatihan PKB Guru SMK Revitalisasi	orang	295	0	0	0	0	6,789,552,000	200,292,890	0	0	0	0	6,789,552,000	200,292,890	2.95	6,589,259,110
053.CC	Pelatihan PKB Guru Produktif	orang	718	0	0	0	0	2,282,517,000	1,156,738,660	0	0	0	0	2,282,517,000	1,156,738,660	50.68	1,125,778,340
053.CD	Pelatihan PKB Guru Produktif	orang	1007	860	85.4	0	0	5,298,931,000	2,476,465,728	0	0	0	0	5,298,931,000	2,476,465,728	46.74	2,822,465,272
053.CG	Bimtek Persiapan Magang Program Keahlian Ganda I (Region Sumut+Aceh)	keg	125	125	100	0	0	1,244,625,000	1,222,219,000	0	0	0	0	1,244,625,000	1,222,219,000	98.20	22,406,000
053.CH	Bimtek Persiapan Magang Program Keahlian Ganda I (Region Bali+NTT+NTB)	keg	151	151	100	0	0	1,651,705,000	1,596,826,260	0	0	0	0	1,651,705,000	1,596,826,260	96.68	54,878,740
053.CI	Bimtek Persiapan Magang Program Keahlian Ganda I (Region Jabar 1+kepri)	keg	128	128	100	0	0	2,359,995,000	2,149,946,350	0	0	0	0	2,359,995,000	2,149,946,350	91.10	210,048,650
053.CJ	Bimtek Persiapan Magang Program Keahlian Ganda I (Jogyakarta)	keg	271	271	100	0	0	2,082,545,000	1,954,275,650	0	0	0	0	2,082,545,000	1,954,275,650	93.84	128,269,350
053.CK	Bimtek Persiapan Magang Program Keahlian Ganda I (Region Jabar 2)	keg	331	331	100	0	0	1,945,190,000	1,863,174,700	0	0	0	0	1,945,190,000	1,863,174,700	95.78	82,015,300
053.CL	Bimtek Persiapan Magang Program Keahlian Ganda I (Region Sulsel)	keg	257	257	100	0	0	2,877,395,000	2,744,434,350	0	0	0	0	2,877,395,000	2,744,434,350	95.38	132,960,650
054	Pemberian Bantuan Pemerintah - Bantuan K13 (D)	orang	#####	22,067	88.36	-	-	65,236,875,000	67,902,087,600	-	-	-	-	65,236,875,000	67,902,087,600	104.09	-2,665,212,600
054.PB	Pelatihan PKB Kurikulumn 2013 (BAPEM)	orang	#####	22,067	88.36	0	0	65,236,875,000	67,902,087,600	0	0	0	0	65,236,875,000	67,902,087,600	104.09	-2,665,212,600
055	Supervisi dan Evaluasi Peningkatan K13					-	-	2,888,710,000	2,607,808,006	-	-	-	-	2,888,710,000	2,607,808,006	90.28	280,901,994
055.HA	Monev Pelaksanaan Pelatihan PKB Kurikulum 2013	keg	1	1	100	0	0	1,877,000,000	1,876,108,006	0	0	0	0	1,877,000,000	1,876,108,006	99.95	891,994
055.HB	Monev Pelaksanaan Pelatihan PKB guru Produktif	keg	1		0	0	0	1,011,710,000	731,700,000	0	0	0	0	1,011,710,000	731,700,000	72.32	280,010,000
	T O T A L				84.95	0	0	123,305,841,000	105,379,081,811	0	0	0	0	123,305,841,000	105,379,081,811	85.46	17,926,759,189

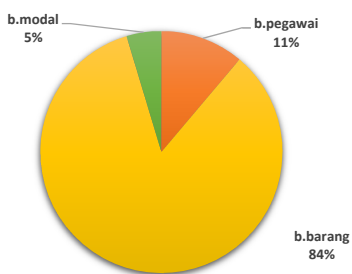
rekap perkembangan daya serap anggaran PPPPTK Pertanian hingga 31 Oktober 2018

perkembangan capaian atas alokasi anggaran
sd. 31 Oktober 2018

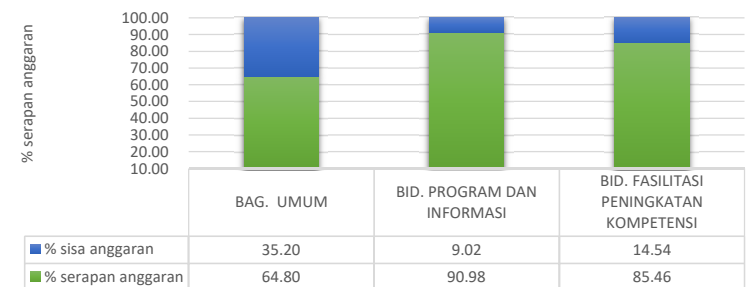
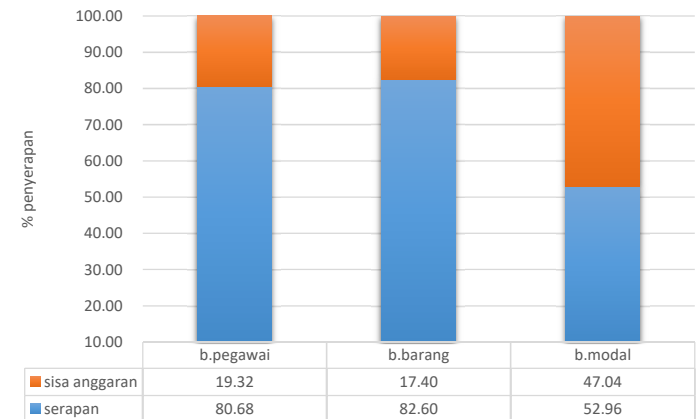
BAGIAN/ BIDANG	pagu	alokasi (%)	serapan	cap thd pagu (%)	
BAG. UMUM	50,316,461,000	27.85	32,605,806,930	64.80	35.20
BID. PROGRAM DAN INFORMASI	7,015,443,000	3.88	6,382,512,368	90.98	9.02
BID. FASILITASI PENINGKATAN KOMPETENSI	123,305,841,000	68.26	105,379,081,811	85.46	14.54
	180,637,745,000	100	144,367,401,109	79.92	20.08
BELANJA					
b.pegawai	19,362,193,000	11.17	15,622,090,326	80.68	19.32
b.barang	146,212,952,000	84.16	120,767,672,233	82.60	17.40
b.modal	15,062,600,000	4.67	7,977,638,550	52.96	47.04
	180,637,745,000	100.00	144,367,401,109	79.92	20.08
	-		-		



alokasi berdasarkan Unit Kerja



alokasi berdasarkan jenis belanja



**RENCANA PELAKSANAAN PROGRAM/KEGIATAN
BULAN NOVEMBER DAN DESEMBER 2018**

Kode	Uraian	Sasaran				Total				RENCANA PELAKSANAAN	
		Satuan	Target	Capaian	%	Alokasi	Realisasi	%	Sisa Anggaran	NOPEMBER	DESEMBER
5634	Pendidikan dan Pelatihan Pendidik dan Tenaga Kependidikan					65,361,732,000	33,432,268,718	51.15	31,929,463,282	24,667,055,702	7,262,407,580
5634.007	Guru yang Mendapatkan Peningkatan Kompetensi Bidang Pertanian	Orang	161	128	79.5	420,240,000	-	0.00	420,240,000	420,240,000	
053.CC	Pelatihan Penguatan Pengawas Sekolah (Region Jabar)	org	60		0	420,240,000	0	0.00	420,240,000	420,240,000	
5634.014	Pengawas yang Memperoleh Peningkatan Kompetensi	Orang	80	80	100	288,150,000	-	0.00	288,150,000	288,150,000	
053.CC	Pelatihan Penguatan Pengawas Sekolah (Wilayah Jabar)	orang	40		0	288,150,000	0	0.00	288,150,000	288,150,000	
5634.016	Kepala Sekolah yang Memperoleh Peningkatan Kompetensi	Orang	120	120	100	264,483,000	-	0.00	264,483,000	264,483,000	
053.CC	Pelatihan Penguatan Pengawas Sekolah (Wilayah Jabar)	orang	30		0	264,483,000	0	0.00	264,483,000	264,483,000	
5634.019	Guru Kelas yang Mendapatkan Peningkatan Kompetensi Bidang Tematik	Orang	269		0	822,591,000	-	0.00	822,591,000	822,591,000	
053.CC	Pelatihan Penguatan Pengawas Sekolah (Wilayah kalbar)	orang	105		0	822,591,000	0	0.00	822,591,000	822,591,000	
5634.022	Diklat Keahlian Ganda	Orang	233	117	50.21	2,379,210,000	1,819,181,450	76.46	560,028,550	507,373,550	52,655,000
5634.022.002	Diklat Keahlian Ganda bidang Pertanian					2,379,210,000	1,819,181,450	76.46	560,028,550	507,373,550	52,655,000

Kode	Uraian	Sasaran				Total				RENCANA PELAKSANAAN	
		Satuan	Target	Capaian	%	Alokasi	Realisasi	%	Sisa Anggaran	NOPEMBER	DESEMBER
051	Penyusunan Pedoman dan Bahan	keg	13	6.5	50	2,379,210,000	1,819,181,450	76.46	560,028,550	507,373,550	52,655,000
051.AE	Ujicoba Penerapan QMS	org	85		0	3,710,000	0	0.00	3,710,000	3,710,000	
051.AF	Penyusunan Model Pengembangan LSP (Koordinasi Asesmen ke BNSP)	dok.	4	2	50	29,220,000	8,610,000	29.47	20,610,000	10,305,000	10,305,000
051.AG	Penyusunan Model Pengembangan LSP (Pembuatan SIM LSP KG 2)	keg	1		0	18,500,000	0	0.00	18,500,000	9,250,000	9,250,000
051.AH	Penyusunan Model Pengembangan LSP (Pleno LSP)	dok.	1		0	13,500,000	0	0.00	13,500,000	13,500,000	
051.AI	Full Asesment Tim BNSP	keg	1		0	76,740,000	0	0.00	76,740,000	76,740,000	
051.AJ	Penyusunan Model Pengembangan LSP (Pembuatan dan Pencetakan Klaster)	keg	1		0	33,100,000	0	0.00	33,100,000		33,100,000
051.AN	Penyusunan Modul Pelatihan Keahlian Ganda dan PKB	orang	350	311	88.86	2,204,440,000	1,810,571,450	82.13	393,868,550	393,868,550	
5634.023	Pelatihan Kurikulum 2013	Orang	38,434	23,595	61.39	16,769,188,000	3,851,003,178	22.96	12,918,184,822	11,456,077,822	1,462,107,000
053.AC	Pelatihan Penguatan Pengawas Sekolah (Wilayah Kalbar)	orang	66		0	936,081,000	17,505,900	1.87	918,575,100	918,575,100	
053.BB	Uji Kompetensi Keahlian PKB Guru SMK Revitalisasi	orang	171	0	0	1,462,107,000	0	0.00	1,462,107,000		1,462,107,000
053.BC	Pelatihan PKB Guru SMK Revitalisasi	orang	295	0	0	6,789,552,000	200,292,890	2.95	6,589,259,110	6,589,259,110	
053.CC	Pelatihan PKB Guru Produktif	orang	718	0	0	2,282,517,000	1,156,738,660	50.68	1,125,778,340	1,125,778,340	
053.CD	Pelatihan PKB Guru Produktif	orang	1007	0	0	5,298,931,000	2,476,465,728	46.74	2,822,465,272	2,822,465,272	
5634.950	Layanan Dukungan Manajemen Eselon I	Layanan	1	1	56.56	3,388,524,000	562,593,046	16.60	2,825,930,954	709,691,452	2,116,239,502
5634.950.001	Tanpa Sub Output					3,388,524,000	562,593,046	16.60	2,825,930,954	709,691,452	2,116,239,502
051	Penyusunan Rencana Program dan Anggaran	keg	3	0.7	70	508,930,000	330,602,996	64.96	178,327,004	146,531,502	31,795,502
051.C	Koordinasi Kegiatan Pusat	keg	1	0.5	50	190,400,000	75,664,000	39.74	114,736,000	114,736,000	
051.D	Koordinasi Program Lembaga	keg	1	0.9	90	318,530,000	254,938,996	80.04	63,591,004	31,795,502	31,795,502
055	Pengelolaan Akuntansi dan Pelaporan			0.5	50.00	40,400,000	24,150,000	59.78	16,250,000	-	16,250,000
055.B	Penyusunan Laporan Kegiatan SPI	keg	1	0.5	50	40,400,000	24,150,000	59.78	16,250,000		16,250,000
058	Pelayanan Rumah Tangga		1	0.5	50	282,420,000	-	0.00	282,420,000	282,420,000	-
058.A	Pencetakan/Penerbitan Booklet, Leaflet, dan Banner	paket	7		0	163,000,000	0	0.00	163,000,000	163,000,000	
058.B	Penerbitan Majalah, Journal	keg	2		0	119,420,000	0	0.00	119,420,000	119,420,000	
060	Pengelolaan Kepegawaian			0.5	56.25	2,556,774,000	207,840,050	8.13	2,348,933,950	280,739,950	2,068,194,000

Kode	Uraian	Sasaran				Total				RENCANA PELAKSANAAN	
		Satuan	Target	Capaian	%	Alokasi	Realisasi	%	Sisa Anggaran	NOPEMBER	DESEMBER
060.B	Sosialisasi Standar Pelayanan Publik dan Standar Operasional Prosedur	dok.	1		0	34,425,000	0	0.00	34,425,000	34,425,000	
060.G	Peningkatan Pegawai Tentang Pemahaman Peraturan Pemerintah	Orang	340		0	59,050,000	19,527,250	33.07	39,522,750	39,522,750	
060.I	Peningkatan Kemampuan Kepemimpinan Pegawai Dalam Organisasi	Orang	25		0	104,175,000	0	0.00	104,175,000	104,175,000	
060.J	Sosialisasi Presensi Kehadiran Terpusat	Orang	30		0	43,175,000	0	0.00	43,175,000	43,175,000	
060.O	Diklat Pengembangan Karakter SDM PPPPTK Pertanian	keg	1		0	2,238,874,000	170,680,000	7.62	2,068,194,000		2,068,194,000
060.P	Pengembangan Sistem Informasi Manajemen Fasilitas PPPPTK Pertanian	keg	1	0.5	50	77,075,000	17,632,800	22.88	59,442,200	59,442,200	
5634.951	Layanan Internal (Overhead)	Layanan				10,964,825,000	4,397,782,200	40	6,567,042,800	6,567,042,800	-
998	Pembangunan dan Renovasi Gedung dan Bangunan					10,964,825,000	4,397,782,200	40.11	6,567,042,800	6,567,042,800	-
998.A	tanpa sub komponen	keg	10	4	40	10,964,825,000	4,397,782,200	40.11	6,567,042,800	6,567,042,800	
5634.994	Layanan Perkantoran	Layanan	1	0.83333	83.33	30,064,521,000	22,801,708,844	75.84	7,262,812,156	3,631,406,078	3,631,406,078
5634.994.001	Tanpa Sub Output					30,064,521,000	22,801,708,844	75.84	7,262,812,156	3,631,406,078	3,631,406,078
001	Gaji dan Tunjangan					19,362,193,000	15,622,090,326	80.68	3,740,102,674	1,870,051,337	1,870,051,337
001.A	Pembayaran Gaji dan Tunjangan	bulan	12	10	83.33	19,362,193,000	15,622,090,326	80.68	3,740,102,674	1,870,051,337	1,870,051,337
002	Operasional dan Pemeliharaan Kantor					10,702,328,000	7,179,618,518	67.08	3,522,709,482	1,761,354,741	1,761,354,741
002.A	Kebutuhan Sehari Hari Perkantoran	bulan	12	10	83.33	3,812,169,000	2,709,101,145	71.06	1,103,067,855	551,533,928	551,533,928
002.B	Langganan Daya dan Jasa	bulan	12	10	83.33	756,000,000	575,471,371	76.12	180,528,629	90,264,315	90,264,315
002.C	Pemeliharaan Kantor	bulan	12	10	83.33	4,363,355,000	2,576,310,583	59.04	1,787,044,417	893,522,209	893,522,209
002.E	Pembayaran Terkait Pelaksanaan Operasional Kantor	bulan	12	10	83.33	1,770,804,000	1,318,735,419	74.47	452,068,581	226,034,291	226,034,291
	T O T A L				66.38	65,361,732,000	33,432,268,718	51	31,929,463,282	24,667,055,702	7,262,407,580

Kode	Uraian	Sasaran				Total				RENCANA PELAKSANAAN	
		Satuan	Target	Capaian	%	Alokasi	Realisasi	%	Sisa Anggaran	NOPEMBER	DESEMBER